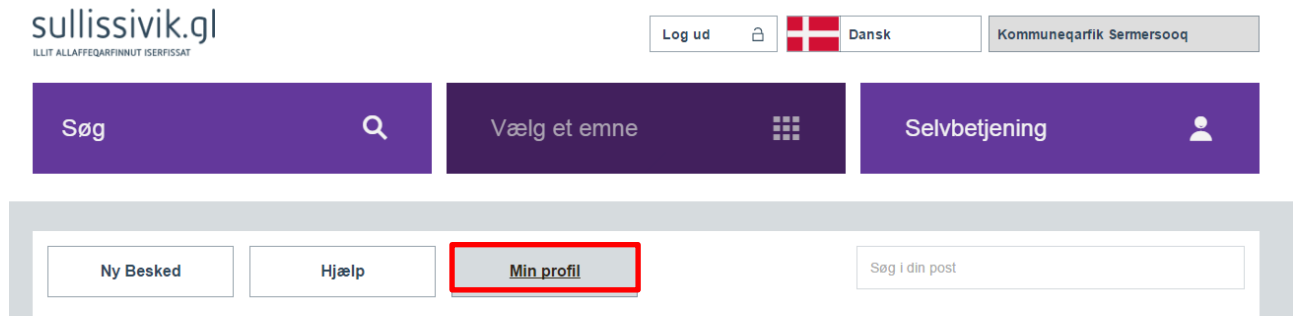
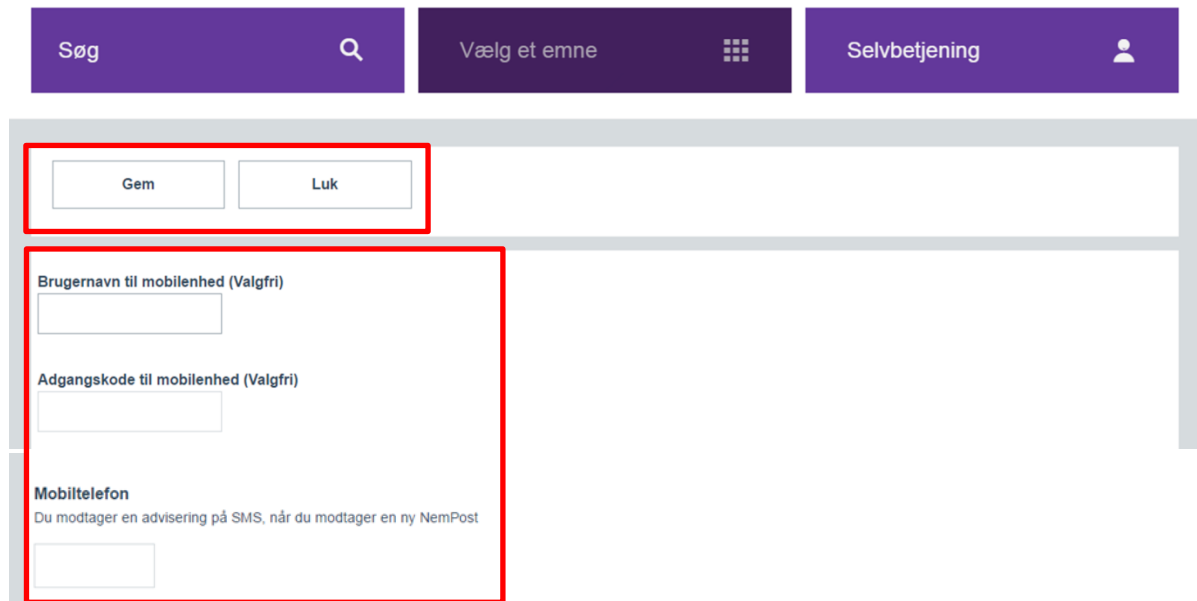


Vejledning til NemPost App til mobile enheder - tablet/smartphone (Valgfrit)

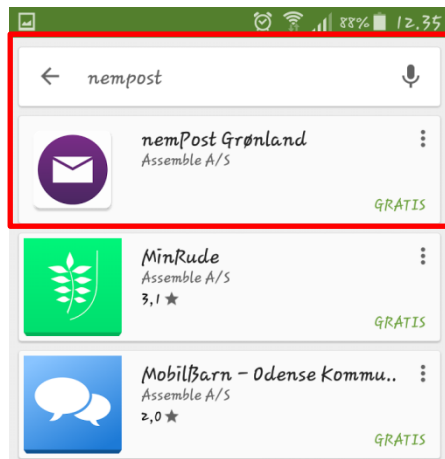
For at anvende app'en til din digitale postkasse, skal du først oprette et login i *Min profil* i NemPost på sullissivik.gl - husk også at angive dit mobilnr.



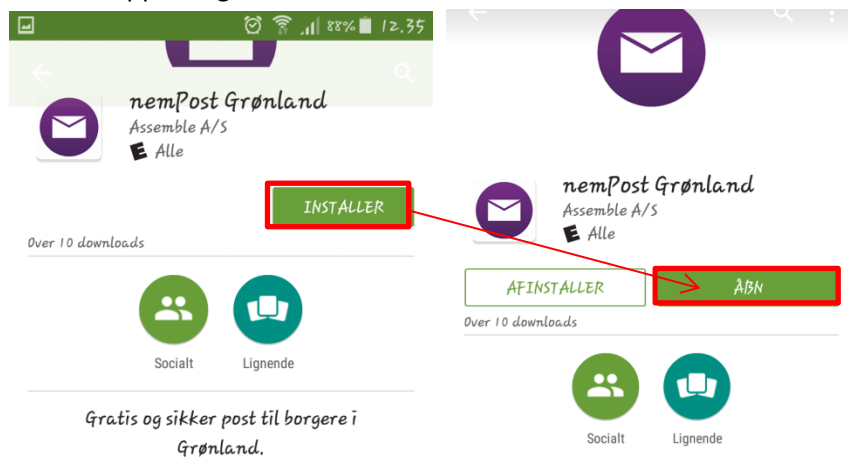
1. Angiv et brugernavn (kan med fordel være det du bruger til NemID) og en adgangskode. Klik Gem og Luk.



2. Fremsøg app'en *NemPost Grønland* i din App Store eller i Google Play.



3. Installer app'en og klik Åben.



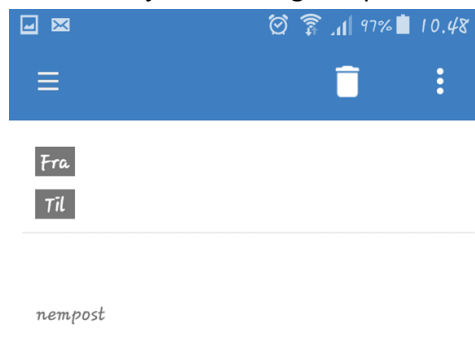
4. Du modtager nu en smskode på din mobil som bekræftelse på din identitet.



Angiv koden den første gang du logger på app'en. Brug herefter den kode, som du har angivet i *Min profil* i NemPost på sullissivik.gl.

Bemærk: Det kan tage et par minutter at logge på første gang.

5. Nu kan du tjekke den digitale postkasse på din mobile enhed, lige når det passer dig.



6. Luk app'en for at logge ud.